

## SZABÁLYOZÁS ÉS BESZABÁLYOZÁS

Cikkszám	Megnevezés	Nettó ár (EUR)
----------	------------	----------------

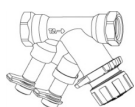
## TA beszabályozó szelepek

## STAD menetes szelepek, PN 20, 120 °C



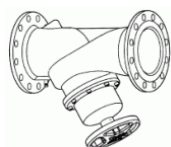
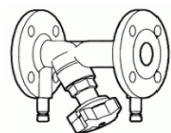
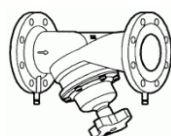
52-151-009	STAD BB BESZABÁLYOZÓ SZELEP DN 10	61,37
52-151-014	STAD BB BESZABÁLYOZÓ SZELEP DN 15	61,37
52-151-020	STAD BB BESZABÁLYOZÓ SZELEP DN 20	69,06
52-151-025	STAD BB BESZABÁLYOZÓ SZELEP DN 25	75,07
52-151-032	STAD BB BESZABÁLYOZÓ SZELEP DN 32	93,69
52-151-040	STAD BB BESZABÁLYOZÓ SZELEP DN 40	118,72
52-151-050	STAD BB BESZABÁLYOZÓ SZELEP DN 50	146,64
52-151-209	STAD BB BESZABÁLYOZÓ DN 10, ÜRÍTÉSSSEL	74,77
52-151-214	STAD BB BESZABÁLYOZÓ DN 15, ÜRÍTÉSSSEL	74,77
52-151-220	STAD BB BESZABÁLYOZÓ DN 20, ÜRÍTÉSSSEL	84,06
52-151-225	STAD BB BESZABÁLYOZÓ DN 25, ÜRÍTÉSSSEL	90,93
52-151-232	STAD BB BESZABÁLYOZÓ DN 32, ÜRÍTÉSSSEL	108,99
52-151-240	STAD BB BESZABÁLYOZÓ DN 40, ÜRÍTÉSSSEL	133,80
52-151-250	STAD BB BESZABÁLYOZÓ DN 50, ÜRÍTÉSSSEL	168,11

## TBV szelepek



52-137-115	TBV 15 LF FAN-COIL BESZABÁLYOZÓ SZELEP 1/2"	38,90
52-138-115	TBV 15 NF FAN-COIL BESZABÁLYOZÓ SZELEP 1/2"	38,90
52-138-120	TBV 20 NF FAN-COIL BESZABÁLYOZÓ SZELEP 3/4"	45,03

## STAF karimás szelepek (szeleptest, STAF:szürkeöntvény, STAF-SG:gömbrafitos öntvény)



52-181-065	STAF KARIMÁS BESZABÁLYOZÓ SZELEP DN 65; PN 16; 120 °C	416,27
52-181-080	STAF KARIMÁS BESZABÁLYOZÓ SZELEP DN 80; PN 16; 120 °C	818,73
52-181-090	STAF KARIMÁS BESZABÁLYOZÓ SZELEP DN 100; PN 16; 120 °C	1 173,95
52-181-091	STAF KARIMÁS BESZABÁLYOZÓ SZELEP DN 125; PN 16; 120 °C	1 492,92
52-181-092	STAF KARIMÁS BESZABÁLYOZÓ SZELEP DN 150; PN 16; 120 °C	1 986,60
52-181-093	STAF KARIMÁS BESZABÁLYOZÓ SZELEP DN 200; PN 16; 120 °C	4 224,41
52-181-094	STAF KARIMÁS BESZABÁLYOZÓ SZELEP DN 250; PN 16; 120 °C	5 453,12
52-181-095	STAF KARIMÁS BESZABÁLYOZÓ SZELEP DN 300; PN 16; 120 °C	11 244,31
52-181-096	STAF KARIMÁS BESZABÁLYOZÓ SZELEP DN 350; PN 16; 120 °C	12 194,14
52-181-097	STAF KARIMÁS BESZABÁLYOZÓ SZELEP DN 400; PN 16; 120 °C	13 804,67
52-182-020	STAF-SG KARIMÁS BESZABÁLYOZÓ SZELEP DN 20; PN 25; 120 °C	253,47
52-182-025	STAF-SG KARIMÁS BESZABÁLYOZÓ SZELEP DN 25; PN 25; 120 °C	249,61
52-182-032	STAF-SG KARIMÁS BESZABÁLYOZÓ SZELEP DN 32; PN 25; 120 °C	282,67
52-182-040	STAF-SG KARIMÁS BESZABÁLYOZÓ SZELEP DN 40; PN 25; 120 °C	324,76
52-182-050	STAF-SG KARIMÁS BESZABÁLYOZÓ SZELEP DN 50; PN 25; 120 °C	355,43
52-182-065	STAF-SG KARIMÁS BESZABÁLYOZÓ SZELEP DN 65; PN 25; 120 °C	496,61
52-182-080	STAF-SG KARIMÁS BESZABÁLYOZÓ SZELEP DN 80; PN 25; 120 °C	951,64
52-182-090	STAF-SG KARIMÁS BESZABÁLYOZÓ SZELEP DN 100; PN 25; 120 °C	1 424,69
52-182-091	STAF-SG KARIMÁS BESZABÁLYOZÓ SZELEP DN 125; PN 25; 120 °C	1 915,30
52-182-092	STAF-SG KARIMÁS BESZABÁLYOZÓ SZELEP DN 150; PN 25; 120 °C	2 393,89
52-182-093	STAF-SG KARIMÁS BESZABÁLYOZÓ SZELEP DN 200; PN 25; 120 °C	6 173,05
52-182-094	STAF-SG KARIMÁS BESZABÁLYOZÓ SZELEP DN 250; PN 25; 120 °C	6 718,13
52-182-095	STAF-SG KARIMÁS BESZABÁLYOZÓ SZELEP DN 300; PN 25; 120 °C	11 566,22
52-182-096	STAF-SG KARIMÁS BESZABÁLYOZÓ SZELEP DN 350; PN 25; 120 °C	12 559,96
52-182-097	STAF-SG KARIMÁS BESZABÁLYOZÓ SZELEP DN 400; PN 25; 120 °C	14 218,81
52-182-820	STAF-SGT KARIMÁS BESZABÁLYOZÓ SZELEP DN 20; PN 25; 150 °C	310,74
52-182-825	STAF-SGT KARIMÁS BESZABÁLYOZÓ SZELEP DN 25; PN 25; 150 °C	324,84
52-182-832	STAF-SGT KARIMÁS BESZABÁLYOZÓ SZELEP DN 32; PN 25; 150 °C	333,40
52-182-840	STAF-SGT KARIMÁS BESZABÁLYOZÓ SZELEP DN 40; PN 25; 150 °C	389,79
52-182-850	STAF-SGT KARIMÁS BESZABÁLYOZÓ SZELEP DN 50; PN 25; 150 °C	426,84
52-182-865	STAF-SGT KARIMÁS BESZABÁLYOZÓ SZELEP DN 65; PN 25; 150 °C	653,29
52-182-880	STAF-SGT KARIMÁS BESZABÁLYOZÓ SZELEP DN 80; PN 25; 150 °C	1 141,77
52-182-890	STAF-SGT KARIMÁS BESZABÁLYOZÓ SZELEP DN 100; PN 25; 150 °C	1 711,31
52-182-891	STAF-SGT KARIMÁS BESZABÁLYOZÓ SZELEP DN 125; PN 25; 150 °C	2 127,41
52-182-892	STAF-SGT KARIMÁS BESZABÁLYOZÓ SZELEP DN 150; PN 25; 150 °C	2 858,20
52-182-893	STAF-SGT KARIMÁS BESZABÁLYOZÓ SZELEP DN 200; PN 25; 150 °C	6 605,75
52-182-894	STAF-SGT KARIMÁS BESZABÁLYOZÓ SZELEP DN 250; PN 25; 150 °C	8 608,62
52-182-895	STAF-SGT KARIMÁS BESZABÁLYOZÓ SZELEP DN 300; PN 25; 150 °C	15 157,86

## Mérőcsatlakozók



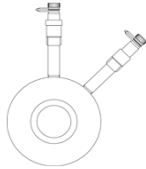
52-179-008	MÉRŐCSATLAKOZÓ 3/8", 30 MM	7,04
52-179-608	MÉRŐCSATLAKOZÓ 3/8", 90 MM	11,67
52-179-009	MÉRŐCSATLAKOZÓ 1/4", 30 MM	8,86
52-179-014	MÉRŐCSATLAKOZÓ M14, 44MM	10,50
52-179-609	MÉRŐCSATLAKOZÓ 1/4", 90 MM	11,84
52-179-990	ÜRÍTŐCSONK 1/2"	19,27

SZABÁLYOZÁS ÉS BESZABÁLYOZÁS		
Cikkszám	Megnevezés	Nettó ár (EUR)



**STK fojtószelepek**

50-007-715	STK VISSZATÉRŐ SZELEP 1/2", KVS=1,8	21,00
50-007-720	STK VISSZATÉRŐ SZELEP 3/4", KVS=4,5	40,06

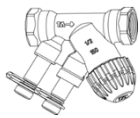


**MDFO mérőperemek**

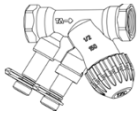
52-176-920	MDFO MÉRŐPEREM PN16 DN20	235,49
52-176-925	MDFO MÉRŐPEREM PN16 DN25	245,65
52-176-932	MDFO MÉRŐPEREM PN16 DN32	273,18
52-176-940	MDFO MÉRŐPEREM PN16 DN40	302,43
52-176-950	MDFO MÉRŐPEREM PN16 DN50	307,62
52-176-965	MDFO MÉRŐPEREM PN16 DN65	322,92
52-176-980	MDFO MÉRŐPEREM PN16 DN80	330,91
52-176-990	MDFO MÉRŐPEREM PN16 DN100	383,29
52-176-991	MDFO MÉRŐPEREM PN16 DN125	474,57
52-176-992	MDFO MÉRŐPEREM PN16 DN150	698,52
52-176-993	MDFO MÉRŐPEREM PN16 DN200	1 079,65
52-176-994	MDFO MÉRŐPEREM PN16 DN250	1 544,45
52-176-995	MDFO MÉRŐPEREM PN16 DN300	2 285,32
52-176-996	MDFO MÉRŐPEREM PN16 DN350	6 176,50
52-176-997	MDFO MÉRŐPEREM PN16 DN400	7 034,23

**TA beszabályozó és szabályozó szelepek**

**TBV-C szelepek**



52-133-115	TBV-C 15 LF FAN-COIL SZABÁLYOZÓ ÉS BESZABÁLYOZÓ SZELEP 1/2"	55,06
52-134-115	TBV-C 15 NF FAN-COIL SZABÁLYOZÓ ÉS BESZABÁLYOZÓ SZELEP 1/2"	55,06
52-134-120	TBV-C 20 NF FAN-COIL SZABÁLYOZÓ ÉS BESZABÁLYOZÓ SZELEP 3/4"	64,57
52-134-125	TBV-C 25 NF FAN-COIL SZABÁLYOZÓ ÉS BESZABÁLYOZÓ SZELEP 1"	83,09
52-133-100	ELŐBEÁLLÍTÓ SZERSZÁM	18,08



**TBV-CM szelepek**

52-143-115	TBV-CM 15 LF FAN-COIL SZABÁLYOZÓ ÉS BESZABÁLYOZÓ SZELEP 1/2"	60,07
52-144-115	TBV-CM 15 NF FAN-COIL SZABÁLYOZÓ ÉS BESZABÁLYOZÓ SZELEP 1/2"	68,72
52-144-120	TBV-CM 20 NF FAN-COIL SZABÁLYOZÓ ÉS BESZABÁLYOZÓ SZELEP 3/4"	75,58
52-144-125	TBV-CM 25 NF FAN-COIL SZABÁLYOZÓ ÉS BESZABÁLYOZÓ SZELEP 1"	90,25
52-133-100	ELŐBEÁLLÍTÓ SZERSZÁM	18,08

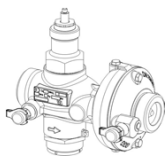
**TA nyomásfüggetlen beszabályozó és szabályozó szelepek**

**TBV-CMP szelepek**



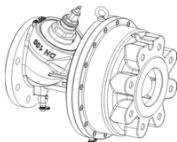
52-153-115	TBV-CMP 15 LF FAN-COIL SZABÁLYOZÓ ÉS BESZABÁLYOZÓ SZELEP 1/2"	146,85
52-154-115	TBV-CMP 15 NF FAN-COIL SZABÁLYOZÓ ÉS BESZABÁLYOZÓ SZELEP 1/2"	146,85
52-154-120	TBV-CMP 20 NF FAN-COIL SZABÁLYOZÓ ÉS BESZABÁLYOZÓ SZELEP 3/4"	186,80
52-154-125	TBV-CMP 25 NF FAN-COIL SZABÁLYOZÓ ÉS BESZABÁLYOZÓ SZELEP 1"	210,55
52-133-100	ELŐBEÁLLÍTÓ SZERSZÁM	18,08

**KTM 512 nyomásfüggetlen in-line beszabályozó és szabályozó szelepek DN 15-50**



52-796-220	KTM 512 DN15/20 PN25 mérőcsatlakozókkal LF	348,10
52-796-225	KTM 512 DN25/32 PN25 mérőcsatlakozókkal LF	453,32
52-796-240	KTM 512 DN40/50 PN25 mérőcsatlakozókkal LF	1019,98
52-796-020	KTM 512 DN15/20 PN25 mérőcsatlakozókkal NF	348,10
52-796-025	KTM 512 DN25/32 PN25 mérőcsatlakozókkal NF	453,32
52-796-040	KTM 512 DN40/50 PN25 mérőcsatlakozókkal NF	1019,98
52-796-420	KTM 512 DN15/20 PN25 mérőcsatlakozókkal HF	348,10
52-796-425	KTM 512 DN25/32 PN25 mérőcsatlakozókkal HF	453,32
52-796-440	KTM 512 DN40/50 PN25 mérőcsatlakozókkal HF	1019,98

**KTM 512 nyomásfüggetlen in-line beszabályozó és szabályozó szelepek DN 65-125, PN25 (DN 65-80 PN 16 bar-os karima)**



52-796-265	KTM 512 DN65 PN25 mérőcsatlakozókkal LF	2587,72
52-796-280	KTM 512 DN80 PN25 mérőcsatlakozókkal LF	2806,28
52-796-290	KTM 512 DN100 PN25 mérőcsatlakozókkal LF	5248,28
52-796-291	KTM 512 DN125 PN25 mérőcsatlakozókkal LF	5717,80
52-796-265	KTM 512 DN65 PN25 mérőcsatlakozókkal NF	2587,72
52-796-280	KTM 512 DN80 PN25 mérőcsatlakozókkal NF	2806,28
52-796-290	KTM 512 DN100 PN25 mérőcsatlakozókkal NF	5248,28
52-796-291	KTM 512 DN125 PN25 mérőcsatlakozókkal NF	5717,80
52-796-265	KTM 512 DN65 PN25 mérőcsatlakozókkal HF	2587,72
52-796-280	KTM 512 DN80 PN25 mérőcsatlakozókkal HF	2806,28
52-796-290	KTM 512 DN100 PN25 mérőcsatlakozókkal HF	5248,28
52-796-291	KTM 512 DN125 PN25 mérőcsatlakozókkal HF	5717,80

SZABÁLYOZÁS ÉS BESZABÁLYOZÁS		
Cikkszám	Megnevezés	Nettó ár (EUR)

**KTM 512 nyomásfüggetlen in-line beszabályozó és szabályozó szelepek PN16**

52-791-490	KTM 512 DN100 PN16 mérőcsatlakozókkal LF	5358,42
52-791-491	KTM 512 DN125 PN16 mérőcsatlakozókkal LF	5837,77
52-791-590	KTM 512 DN100 PN16 mérőcsatlakozókkal NF	5358,42
52-791-591	KTM 512 DN125 PN16 mérőcsatlakozókkal NF	5837,76
52-791-690	KTM 512 DN100 PN16 mérőcsatlakozókkal HF	5434,77
52-791-691	KTM 512 DN125 PN16 mérőcsatlakozókkal HF	5837,76



**KTCM 512 nyomásfüggetlen in-line beszabályozó és szabályozó szelep - folyamatos szabályozáshoz**

52-792-120	KTCM 512 DN15/20LF PN25 Fc=20 mérőcsatlakozókkal	156,51
52-792-320	KTCM 512 DN15/20NF PN25 Fc=20 mérőcsatlakozókkal	156,51

**TA motoros szabályozó szelepek és pillangó szelepek**

**TA kétjártú zóna szabályozó szelep PN16 sárgaréz - CV216MZ**

60-281-115	TA CV216MZ zóna szab. szelep kétjártú DN15 Kvs0,25 PN16 s.réz	69,90
60-281-215	TA CV216MZ zóna szab. szelep kétjártú DN15 Kvs0,40 PN16 s.réz	69,90
60-281-315	TA CV216MZ zóna szab. szelep kétjártú DN15 Kvs0,63 PN16 s.réz	69,90
60-281-415	TA CV216MZ zóna szab. szelep kétjártú DN15 Kvs1,0 PN16 s.réz	69,90
60-281-515	TA CV216MZ zóna szab. szelep kétjártú DN15 Kvs1,6 PN16 s.réz	69,90
60-281-615	TA CV216MZ zóna szab. szelep kétjártú DN15 Kvs2,5 PN16 s.réz	69,90
60-281-120	TA CV216MZ zóna szab. szelep kétjártú DN20 Kvs4,0 PN16 s.réz	105,76
60-281-125	TA CV216MZ zóna szab. szelep kétjártú DN25 Kvs6,3 PN16 s.réz	142,56
60-281-225	TA CV216MZ zóna szab. szelep kétjártú DN25 Kvs8,0 PN16 s.réz	142,56



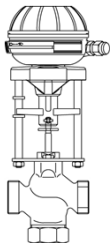
**TA háromjártú zóna szabályozó szelep PN16 sárgaréz - CV316MZ**

60-381-115	TA CV316MZ zóna szab. szelep háromjártú DN15 Kvs0,25 PN16 s.réz	90,13
60-381-215	TA CV316MZ zóna szab. szelep háromjártú DN15 Kvs0,40 PN16 s.réz	90,13
60-381-315	TA CV316MZ zóna szab. szelep háromjártú DN15 Kvs0,63 PN16 s.réz	90,13
60-381-415	TA CV316MZ zóna szab. szelep háromjártú DN15 Kvs1,0 PN16 s.réz	90,13
60-381-515	TA CV316MZ zóna szab. szelep háromjártú DN15 Kvs1,6 PN16 s.réz	90,13
60-381-615	TA CV316MZ zóna szab. szelep háromjártú DN15 Kvs2,5 PN16 s.réz	90,13
60-381-120	TA CV316MZ zóna szab. szelep háromjártú DN20 Kvs4,0 PN16 s.réz	125,99
60-381-125	TA CV316MZ zóna szab. szelep háromjártú DN25 Kvs6,3 PN16 s.réz	160,93
60-381-225	TA CV316MZ zóna szab. szelep háromjártú DN25 Kvs8,0 PN16 s.réz	160,93



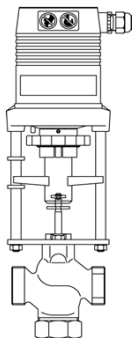
**TA kétjártú szabályozó szelep PN16 bronz szelepház - CV216RGA**

60-230-115	TA CV216RGA szab. szelep kétjártú DN15 Kvs0,63 PN16 bronz	149,44
60-230-215	TA CV216RGA szab. szelep kétjártú DN15 Kvs1,25 PN16 bronz	149,44
60-230-315	TA CV216RGA szab. szelep kétjártú DN15 Kvs1,6 PN16 bronz	149,49
60-230-415	TA CV216RGA szab. szelep kétjártú DN15 Kvs2,5 PN16 bronz	149,44
60-230-515	TA CV216RGA szab. szelep kétjártú DN15 Kvs4 PN16 bronz	149,49
60-230-120	TA CV216RGA szab. szelep kétjártú DN20 Kvs5 PN16 bronz	152,90
60-230-220	TA CV216RGA szab. szelep kétjártú DN20 Kvs6,3 PN16 bronz	152,90
60-230-125	TA CV216RGA szab. szelep kétjártú DN25 Kvs8 PN16 bronz	182,59
60-230-225	TA CV216RGA szab. szelep kétjártú DN25 Kvs10 PN16 bronz	182,59
60-233-132	TA CV216RGA szab. szelep kétjártú DN32 Kvs12,5 PN16 bronz	219,07
60-233-232	TA CV216RGA szab. szelep kétjártú DN32 Kvs16 PN16 bronz	219,07
60-233-140	TA CV216RGA szab. szelep kétjártú DN40 Kvs20 PN16 bronz	272,70
60-233-240	TA CV216RGA szab. szelep kétjártú DN40 Kvs25 PN16 bronz	272,70
60-233-150	TA CV216RGA szab. szelep kétjártú DN50 Kvs31,5 PN16 bronz	373,09
60-233-250	TA CV216RGA szab. szelep kétjártú DN50 Kvs40 PN16 bronz	373,09



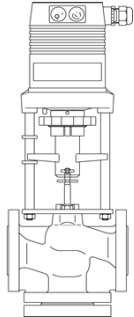
**TA háromjártú szabályozó szelep PN16 bronz szelepház - CV316RGA**

60-330-115	TA CV316RGA szab. szelep háromjártú DN15 Kvs0,63 PN16 bronz	149,44
60-330-215	TA CV316RGA szab. szelep háromjártú DN15 Kvs1,25 PN16 bronz	149,44
60-330-315	TA CV316RGA szab. szelep háromjártú DN15 Kvs1,6 PN16 bronz	149,44
60-330-415	TA CV316RGA szab. szelep háromjártú DN15 Kvs2,5 PN16 bronz	149,49
60-330-515	TA CV316RGA szab. szelep háromjártú DN15 Kvs4 PN16 bronz	149,44
60-330-120	TA CV316RGA szab. szelep háromjártú DN20 Kvs5 PN16 bronz	152,90
60-330-220	TA CV316RGA szab. szelep háromjártú DN20 Kvs6,3 PN16 bronz	152,90
60-330-125	TA CV316RGA szab. szelep háromjártú DN25 Kvs8 PN16 bronz	182,59
60-330-225	TA CV316RGA szab. szelep háromjártú DN25 Kvs10 PN16 bronz	182,59
60-333-132	TA CV316RGA szab. szelep háromjártú DN32 Kvs12,5 PN16 bronz	219,07
60-333-232	TA CV316RGA szab. szelep háromjártú DN32 Kvs16 PN16 bronz	219,07
60-333-140	TA CV316RGA szab. szelep háromjártú DN40 Kvs20 PN16 bronz	272,70
60-333-240	TA CV316RGA szab. szelep háromjártú DN40 Kvs25 PN16 bronz	272,70
60-333-150	TA CV316RGA szab. szelep háromjártú DN50 Kvs31,5 PN16 bronz	373,09
60-333-250	TA CV316RGA szab. szelep háromjártú DN50 Kvs40 PN16 bronz	373,09



**SZABÁLYOZÁS ÉS BESZABÁLYOZÁS**

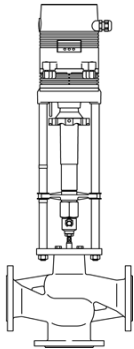
Cikkszám	Megnevezés	Nettó ár (EUR)
----------	------------	----------------



**TA kétjártú szabályozó szelep PN6 szürkeöntvény szelepház - CV206GG**

60-215-115	TA CV206GG szab. szelep kétjártú DN15 Kvs0,63 PN6 GG-25	163,62
60-215-215	TA CV206GG szab. szelep kétjártú DN15 Kvs1,25 PN6 GG-25	163,62
60-215-315	TA CV206GG szab. szelep kétjártú DN15 Kvs1,6 PN6 GG-25	163,62
60-215-415	TA CV206GG szab. szelep kétjártú DN15 Kvs2,5 PN6 GG-25	163,62
60-215-515	TA CV206GG szab. szelep kétjártú DN15 Kvs4 PN6 GG-25	163,62
60-215-120	TA CV206GG szab. szelep kétjártú DN20 Kvs5 PN6 GG-25	163,62
60-215-220	TA CV206GG szab. szelep kétjártú DN20 Kvs6,3 PN6 GG-25	163,62
60-215-125	TA CV206GG szab. szelep kétjártú DN25 Kvs8 PN6 GG-25	176,63
60-215-225	TA CV206GG szab. szelep kétjártú DN25 Kvs10 PN6 GG-25	176,63
60-215-132	TA CV206GG szab. szelep kétjártú DN32 Kvs12,5 PN6 GG-25	206,76
60-215-232	TA CV206GG szab. szelep kétjártú DN32 Kvs16 PN6 GG-25	206,76
60-215-140	TA CV206GG szab. szelep kétjártú DN40 Kvs20 PN6 GG-25	225,90
60-215-240	TA CV206GG szab. szelep kétjártú DN40 Kvs25 PN6 GG-25	225,90
60-215-150	TA CV206GG szab. szelep kétjártú DN50 Kvs31,5 PN6 GG-25	251,23
60-215-250	TA CV206GG szab. szelep kétjártú DN50 Kvs40 PN6 GG-25	251,23
60-215-165	TA CV206GG szab. szelep kétjártú DN65 Kvs50 20mm PN6 GG-25	474,40
60-215-265	TA CV206GG szab. szelep kétjártú DN65 Kvs63 20mm PN6 GG-25	474,40
60-215-365	TA CV206GG szab. szelep kétjártú DN65 Kvs50 30mm PN6 GG-25	474,40
60-215-465	TA CV206GG szab. szelep kétjártú DN65 Kvs63 30mm PN6 GG-25	474,40
60-215-180	TA CV206GG szab. szelep kétjártú DN80 Kvs80 PN6 GG-25	614,72
60-215-280	TA CV206GG szab. szelep kétjártú DN80 Kvs100 PN6 GG-25	614,72
60-215-190	TA CV206GG szab. szelep kétjártú DN100 Kvs125 PN6 GG-25	772,85
60-215-290	TA CV206GG szab. szelep kétjártú DN100 Kvs160 PN6 GG-25	772,85

**TA háromjártú szabályozó szelep PN6 szürkeöntvény szelepház - CV306GG**



60-315-115	TA CV306GG szab. szelep háromjártú DN15 Kvs0,63 PN6 GG-25	140,33
60-315-215	TA CV306GG szab. szelep háromjártú DN15 Kvs1,25 PN6 GG-25	140,33
60-315-315	TA CV306GG szab. szelep háromjártú DN15 Kvs1,6 PN6 GG-25	140,33
60-315-415	TA CV306GG szab. szelep háromjártú DN15 Kvs2,5 PN6 GG-25	140,33
60-315-515	TA CV306GG szab. szelep háromjártú DN15 Kvs4 PN6 GG-25	140,33
60-315-120	TA CV306GG szab. szelep háromjártú DN20 Kvs5 PN6 GG-25	147,15
60-315-220	TA CV306GG szab. szelep háromjártú DN20 Kvs6,3 PN6 GG-25	147,15
60-315-125	TA CV306GG szab. szelep háromjártú DN25 Kvs8 PN6 GG-25	153,33
60-315-225	TA CV306GG szab. szelep háromjártú DN25 Kvs10 PN6 GG-25	153,33
60-315-132	TA CV306GG szab. szelep háromjártú DN32 Kvs12,5 PN6 GG-25	176,63
60-315-232	TA CV306GG szab. szelep háromjártú DN32 Kvs16 PN6 GG-25	176,63
60-315-140	TA CV306GG szab. szelep háromjártú DN40 Kvs20 PN6 GG-25	193,05
60-315-240	TA CV306GG szab. szelep háromjártú DN40 Kvs25 PN6 GG-25	193,05
60-315-150	TA CV306GG szab. szelep háromjártú DN50 Kvs31,5 PN6 GG-25	215,65
60-315-250	TA CV306GG szab. szelep háromjártú DN50 Kvs40 PN6 GG-25	215,65
60-315-165	TA CV306GG szab. szelep háromjártú DN65 Kvs50 20mm PN6 GG-25	434,03
60-315-265	TA CV306GG szab. szelep háromjártú DN65 Kvs63 20mm PN6 GG-25	434,03
60-315-365	TA CV306GG szab. szelep háromjártú DN65 Kvs50 30mm PN6 GG-25	434,03
60-315-465	TA CV306GG szab. szelep háromjártú DN65 Kvs63 30mm PN6 GG-25	434,03
60-315-180	TA CV306GG szab. szelep háromjártú DN80 Kvs80 PN6 GG-25	561,30
60-315-280	TA CV306GG szab. szelep háromjártú DN80 Kvs100 PN6 GG-25	561,30
60-315-190	TA CV306GG szab. szelep háromjártú DN100 Kvs125 PN6 GG-25	707,81
60-315-290	TA CV306GG szab. szelep háromjártú DN100 Kvs160 PN6 GG-25	707,81

**TA kétjártú szabályozó szelep PN16 szürkeöntvény szelepház - CV216GG**

60-235-115	TA CV216GG szab. szelep kétjártú DN15 Kvs0,63 PN16 GG-25	191,93
60-235-215	TA CV216GG szab. szelep kétjártú DN15 Kvs1,25 PN16 GG-25	191,93
60-235-315	TA CV216GG szab. szelep kétjártú DN15 Kvs1,6 PN16 GG-25	191,93
60-235-415	TA CV216GG szab. szelep kétjártú DN15 Kvs2,5 PN16 GG-25	191,93
60-235-515	TA CV216GG szab. szelep kétjártú DN15 Kvs4 PN16 GG-25	191,93
60-235-120	TA CV216GG szab. szelep kétjártú DN20 Kvs5 PN16 GG-25	203,42
60-235-220	TA CV216GG szab. szelep kétjártú DN20 Kvs6,3 PN16 GG-25	203,42
60-235-125	TA CV216GG szab. szelep kétjártú DN25 Kvs8 PN16 GG-25	211,33
60-235-225	TA CV216GG szab. szelep kétjártú DN25 Kvs10 PN16 GG-25	211,33
60-235-132	TA CV216GG szab. szelep kétjártú DN32 Kvs12,5 PN16 GG-25	248,71
60-235-232	TA CV216GG szab. szelep kétjártú DN32 Kvs16 PN16 GG-25	248,71
60-235-140	TA CV216GG szab. szelep kétjártú DN40 Kvs20 PN16 GG-25	268,12
60-235-240	TA CV216GG szab. szelep kétjártú DN40 Kvs25 PN16 GG-25	268,12
60-235-150	TA CV216GG szab. szelep kétjártú DN50 Kvs31,5 PN16 GG-25	305,46
60-235-250	TA CV216GG szab. szelep kétjártú DN50 Kvs40 PN16 GG-25	305,46
60-235-165	TA CV216GG szab. szelep kétjártú DN65 Kvs50 20mm PN16 GG-25	530,45
60-235-265	TA CV216GG szab. szelep kétjártú DN65 Kvs63 20mm PN16 GG-25	530,45
60-235-365	TA CV216GG szab. szelep kétjártú DN65 Kvs50 30mm PN16 GG-25	530,45
60-235-465	TA CV216GG szab. szelep kétjártú DN65 Kvs63 30mm PN16 GG-25	530,45

SZABÁLYOZÁS ÉS BESZABÁLYOZÁS		
Cikkszám	Megnevezés	Nettó ár (EUR)

60-235-180	TA CV216GG szab. szelep kétjáratú DN80 Kvs80 PN16 GG-25	681,40
60-235-280	TA CV216GG szab. szelep kétjáratú DN80 Kvs100 PN16 GG-25	681,40
60-235-190	TA CV216GG szab. szelep kétjáratú DN100 Kvs125 PN16 GG-25	847,44
60-235-290	TA CV216GG szab. szelep kétjáratú DN100 Kvs160 PN16 GG-25	847,44
60-235-491	TA CV216GG szab. szelep kétjáratú DN125 Kvs250 PN16 GG-25	2 331,82
60-235-392	TA CV216GG szab. szelep kétjáratú DN150 Kvs315 PN16 GG-25	2 784,61

**TA háromjáratú szabályozó szelep PN16 szürkeöntvény szelepház - CV316GG**

60-335-115	TA CV316GG szab. szelep háromjáratú DN15 Kvs0,63 PN16 GG-25	166,77
60-335-215	TA CV316GG szab. szelep háromjáratú DN15 Kvs1,25 PN16 GG-25	166,77
60-335-315	TA CV316GG szab. szelep háromjáratú DN15 Kvs1,6 PN16 GG-25	166,77
60-335-415	TA CV316GG szab. szelep háromjáratú DN15 Kvs2,5 PN16 GG-25	166,77
60-335-515	TA CV316GG szab. szelep háromjáratú DN15 Kvs4 PN16 GG-25	166,77
60-335-120	TA CV316GG szab. szelep háromjáratú DN20 Kvs5 PN16 GG-25	179,01
60-335-220	TA CV316GG szab. szelep háromjáratú DN20 Kvs6,3 PN16 GG-25	179,01
60-335-125	TA CV316GG szab. szelep háromjáratú DN25 Kvs8 PN16 GG-25	186,18
60-335-225	TA CV316GG szab. szelep háromjáratú DN25 Kvs10 PN16 GG-25	186,18
60-335-132	TA CV316GG szab. szelep háromjáratú DN32 Kvs12,5 PN16 GG-25	217,81
60-335-232	TA CV316GG szab. szelep háromjáratú DN32 Kvs16 PN16 GG-25	217,81
60-335-140	TA CV316GG szab. szelep háromjáratú DN40 Kvs20 PN16 GG-25	233,59
60-335-240	TA CV316GG szab. szelep háromjáratú DN40 Kvs25 PN16 GG-25	233,59
60-335-150	TA CV316GG szab. szelep háromjáratú DN50 Kvs31,5 PN16 GG-25	268,12
60-335-250	TA CV316GG szab. szelep háromjáratú DN50 Kvs40 PN16 GG-25	268,12
60-335-165	TA CV316GG szab. szelep háromjáratú DN65 Kvs50 20mm PN16 GG-25	485,16
60-335-265	TA CV316GG szab. szelep háromjáratú DN65 Kvs63 20mm PN16 GG-25	485,16
60-335-365	TA CV316GG szab. szelep háromjáratú DN65 Kvs50 30mm PN16 GG-25	485,16
60-335-465	TA CV316GG szab. szelep háromjáratú DN65 Kvs63 30mm PN16 GG-25	485,16
60-335-180	TA CV316GG szab. szelep háromjáratú DN80 Kvs80 PN16 GG-25	619,56
60-335-280	TA CV316GG szab. szelep háromjáratú DN80 Kvs100 PN16 GG-25	619,56
60-335-190	TA CV316GG szab. szelep háromjáratú DN100 Kvs125 PN16 GG-25	773,41
60-335-290	TA CV316GG szab. szelep háromjáratú DN100 Kvs160 PN16 GG-25	773,41
60-335-491	TA CV316GG szab. szelep háromjáratú DN125 Kvs250 PN16 GG-25	2 140,97
60-335-392	TA CV316GG szab. szelep háromjáratú DN150 Kvs315 PN16 GG-25	2 554,26

**Tartozékok - RGA és GG szelepekhez**

68-013-115	ACV13 DN15-DN100 szelepszár fűtés 24VAC, RGA és GG szelepekhez	259,00
68-013-091	ACV13 DN125-DN150 szelepszár fűtés 24VAC, GG szelepekhez	358,23
68-014-015	ACV14 DN15 korrózióálló epoxy gyanta alapú bevonat, max 80C, GG szelepekhez	74,16
68-014-020	ACV14 DN20 korrózióálló epoxy gyanta alapú bevonat, max 80C, GG szelepekhez	74,16
68-014-025	ACV14 DN25 korrózióálló epoxy gyanta alapú bevonat, max 80C, GG szelepekhez	74,16
68-014-032	ACV14 DN32 korrózióálló epoxy gyanta alapú bevonat, max 80C, GG szelepekhez	74,16
68-014-040	ACV14 DN40 korrózióálló epoxy gyanta alapú bevonat, max 80C, GG szelepekhez	74,16
68-014-050	ACV14 DN50 korrózióálló epoxy gyanta alapú bevonat, max 80C, GG szelepekhez	74,16
68-014-065	ACV14 DN65 korrózióálló epoxy gyanta alapú bevonat, max 80C, GG szelepekhez	100,44
68-014-080	ACV14 DN80 korrózióálló epoxy gyanta alapú bevonat, max 80C, GG szelepekhez	117,51
68-014-090	ACV14 DN100 korrózióálló epoxy gyanta alapú bevonat, max 80C, GG szelepekhez	134,66
68-014-091	ACV14 DN125 korrózióálló epoxy gyanta alapú bevonat, max 80C, GG szelepekhez	160,29
68-014-092	ACV14 DN150 korrózióálló epoxy gyanta alapú bevonat, max 80C, GG szelepekhez	181,34

**TA motoros pillangószelep - DR16EVS**

69-431-025	TA DR16EVS motoros pillangó szelep DN25 36 PN10/16, M125 meghajtóval	816,89
69-431-225	TA DR16EVS motoros pillangó szelep DN25 36 PN10/16, M135 I meghajtóval	907,00
69-431-325	TA DR16EVS motoros pillangó szelep DN25 36 PN10/16, M135 II meghajtóval	907,00
69-431-425	TA DR16EVS motoros pillangó szelep DN25 36 PN10/16, M140 meghajtóval	1 154,54
69-431-032	TA DR16EVS motoros pillangó szelep DN32 40 PN10/16, M125 meghajtóval	822,59
69-431-232	TA DR16EVS motoros pillangó szelep DN32 40 PN10/16, M135 I meghajtóval	910,41
69-431-332	TA DR16EVS motoros pillangó szelep DN32 40 PN10/16, M135 II meghajtóval	910,41
69-431-432	TA DR16EVS motoros pillangó szelep DN32 40 PN10/16, M140 meghajtóval	1 159,13
69-431-040	TA DR16EVS motoros pillangó szelep DN40 85 PN10/16, M125 meghajtóval	829,42
69-431-240	TA DR16EVS motoros pillangó szelep DN40 85 PN10/16, M135 I meghajtóval	918,41
69-431-340	TA DR16EVS motoros pillangó szelep DN40 85 PN10/16, M135 II meghajtóval	918,41
69-431-440	TA DR16EVS motoros pillangó szelep DN40 85 PN10/16, M140 meghajtóval	1 164,83
69-431-050	TA DR16EVS motoros pillangó szelep DN50 95 PN10/16, M125 meghajtóval	836,25
69-431-250	TA DR16EVS motoros pillangó szelep DN50 95 PN10/16, M135 I meghajtóval	925,23
69-431-350	TA DR16EVS motoros pillangó szelep DN50 95 PN10/16, M135 II meghajtóval	925,23
69-431-450	TA DR16EVS motoros pillangó szelep DN50 95 PN10/16, M140 meghajtóval	1 171,70





**SZABÁLYOZÁS ÉS BESZABÁLYOZÁS**

Cikkszám	Megnevezés	Nettó ár (EUR)
----------	------------	----------------

69-431-065	TA DR16EVS motoros pillangó szelep DN65 230 PN10/16, M125 meghajtóval	838,58
69-431-265	TA DR16EVS motoros pillangó szelep DN65 230 PN10/16, M135 I meghajtóval	928,69
69-431-365	TA DR16EVS motoros pillangó szelep DN65 230 PN10/16, M135 II meghajtóval	928,69
69-431-465	TA DR16EVS motoros pillangó szelep DN65 230 PN10/16, M140 meghajtóval	1 175,12
69-431-665	TA DR16EVS motoros pillangó szelep DN65 230 PN10/16, M150 I meghajtóval	1 111,24
69-431-765	TA DR16EVS motoros pillangó szelep DN65 230 PN10/16, M150 II meghajtóval	1 111,24

69-431-080	TA DR16EVS motoros pillangó szelep DN80 490 PN10/16, M125 meghajtóval	859,07
69-431-280	TA DR16EVS motoros pillangó szelep DN80 490 PN10/16, M135 I meghajtóval	949,22
69-431-380	TA DR16EVS motoros pillangó szelep DN80 490 PN10/16, M135 II meghajtóval	949,22

69-431-480	TA DR16EVS motoros pillangó szelep DN80 490 PN10/16, M140 meghajtóval	1 195,64
69-431-680	TA DR16EVS motoros pillangó szelep DN80 490 PN10/16, M150 I meghajtóval	1 129,48
69-431-780	TA DR16EVS motoros pillangó szelep DN80 490 PN10/16, M150 II meghajtóval	1 129,48

69-431-090	TA DR16EVS motoros pillangó szelep DN100 690 PN10/16, M125 meghajtóval	921,82
69-431-290	TA DR16EVS motoros pillangó szelep DN100 690 PN10/16, M135 I meghajtóval	1 009,68
69-431-390	TA DR16EVS motoros pillangó szelep DN100 690 PN10/16, M135 II meghajtóval	1 009,68
69-431-490	TA DR16EVS motoros pillangó szelep DN100 690 PN10/16, M140 meghajtóval	1 257,27
69-431-690	TA DR16EVS motoros pillangó szelep DN100 690 PN10/16, M150 I meghajtóval	1 191,06
69-431-790	TA DR16EVS motoros pillangó szelep DN100 690 PN10/16, M150 II meghajtóval	1 191,06



69-431-491	TA DR16EVS motoros pillangó szelep DN125 1450 PN10/16, M140 meghajtóval	1 386,19
69-431-691	TA DR16EVS motoros pillangó szelep DN125 1450 PN10/16, M150 I meghajtóval	1 320,02
69-431-791	TA DR16EVS motoros pillangó szelep DN125 1450 PN10/16, M150 II meghajtóval	1 320,02
69-431-891	TA DR16EVS motoros pillangó szelep DN125 1450 PN10/16, M180 I meghajtóval	1 491,12
69-431-991	TA DR16EVS motoros pillangó szelep DN125 1450 PN10/16, M180 II meghajtóval	1 491,12
69-431-492	TA DR16EVS motoros pillangó szelep DN150 1945 PN10/16, M140 meghajtóval	1 511,65
69-431-692	TA DR16EVS motoros pillangó szelep DN150 1945 PN10/16, M150 I meghajtóval	1 438,65
69-431-792	TA DR16EVS motoros pillangó szelep DN150 1945 PN10/16, M150 II meghajtóval	1 438,65
69-431-892	TA DR16EVS motoros pillangó szelep DN150 1945 PN10/16, M180 I meghajtóval	1 609,75
69-431-992	TA DR16EVS motoros pillangó szelep DN150 1945 PN10/16, M180 II meghajtóval	1 609,75
69-431-893	TA DR16EVS motoros pillangó szelep DN200 4095 PN10/16, M180 I meghajtóval	2 041,01
69-431-993	TA DR16EVS motoros pillangó szelep DN200 4095 PN10/16, M180 II meghajtóval	2 041,01

**Tartozékok - pillangó szelepekhez**

68-403-025	ACB3 DN25 speciális bevonat max 80C pillangó szelepekhez	53,63
68-403-032	ACB3 DN32 speciális bevonat max 80C pillangó szelepekhez	53,63
68-403-040	ACB3 DN40 speciális bevonat max 80C pillangó szelepekhez	53,63
68-403-050	ACB3 DN50 speciális bevonat max 80C pillangó szelepekhez	57,05
68-403-065	ACB3 DN65 speciális bevonat max 80C pillangó szelepekhez	57,05
68-403-080	ACB3 DN80 speciális bevonat max 80C pillangó szelepekhez	66,21
68-403-090	ACB3 DN100 speciális bevonat max 80C pillangó szelepekhez	75,33
68-403-091	ACB3 DN125 speciális bevonat max 80C pillangó szelepekhez	91,32
68-403-092	ACB3 DN150 speciális bevonat max 80C pillangó szelepekhez	108,39
68-403-093	ACB3 DN200 speciális bevonat max 80C pillangó szelepekhez	126,67

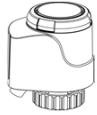
68-403-094	ACB3 DN250 speciális bevonat max 80C pillangó szelepekhez	142,62
68-403-095	ACB3 DN300 speciális bevonat max 80C pillangó szelepekhez	164,31
68-403-096	ACB3 DN350 speciális bevonat max 80C pillangó szelepekhez	197,37
68-403-097	ACB3 DN400 speciális bevonat max 80C pillangó szelepekhez	253,30

SZABÁLYOZÁS ÉS BESZABÁLYOZÁS		
Cikkszám	Megnevezés	Nettó ár (EUR)

**Szelepszegítők**

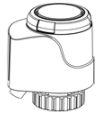
**EMO T nagyteljesítményű termoelektromos szelepszegítő**

1847-00.500	EMO T termoelektromos meghajtó 24V, NO, csatlakozó kábel hossza 1 m	44,12
1847-01.500	EMO T termoelektromos meghajtó 24V, NO, csatlakozó kábel hossza 2 m	45,14
1847-02.500	EMO T termoelektromos meghajtó 24V, NO, csatlakozó kábel hossza 5 m	49,22
1843-00.500	EMO T termoelektromos meghajtó 24V, NC, csatlakozó kábel hossza 1 m	44,12
1843-01.500	EMO T termoelektromos meghajtó 24V, NC, csatlakozó kábel hossza 2 m	45,14
1843-02.500	EMO T termoelektromos meghajtó 24V, NC, csatlakozó kábel hossza 5 m	49,22
1837-00.500	EMO T termoelektromos meghajtó 230V, NO, csatlakozó kábel hossza 1 m	44,12
1837-01.500	EMO T termoelektromos meghajtó 230V, NO, csatlakozó kábel hossza 2 m	45,14
1837-02.500	EMO T termoelektromos meghajtó 230V, NO, csatlakozó kábel hossza 5 m	49,22
1833-00.500	EMO T termoelektromos meghajtó 230V, NC, csatlakozó kábel hossza 1 m	44,12
1833-01.500	EMO T termoelektromos meghajtó 230V, NC, csatlakozó kábel hossza 2 m	45,14
1833-02.500	EMO T termoelektromos meghajtó 230V, NC, csatlakozó kábel hossza 5 m	49,22



**EMO TM nagyteljesítményű folyamatos szabályozású termoelektromos szelepszegítő**

1868-00.500	EMO TM termoelektromos meghajtó 24V, NC, csatlakozó kábel hossza 1 m	96,43
1868-01.500	EMO TM termoelektromos meghajtó 24V, NC, csatlakozó kábel hossza 2 m	97,45
1868-02.500	EMO TM termoelektromos meghajtó 24V, NC, csatlakozó kábel hossza 5 m	101,53



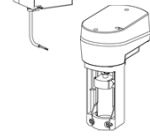
**TA-R25 nagyteljesítményű arányos szabályozású szelepszegítő**

44-756-975	TA-R25-24 nagyteljesítményű arányos szabályozású szelepszegítő 24V, 0,5 kN	238,77
44-756-977	TA-R25-F24 nagyteljesítményű arányos szabályozású szelepszegítő 24V, 0,125 kN	201,73
44-756-976	TA-R25-230 nagyteljesítményű arányos szabályozású szelepszegítő 230V, 0,5 kN	238,77



**TA-NV24 és TA-NVG24 nagyteljesítményű arányos szabályozású szelepszegítők**

50-358-020	TA-NV24 nagyteljesítményű arányos szabályozású szelepszegítő	201,73
50-358-120	TA-NVG24 nagyteljesítményű arányos szabályozású szelepszegítő	216,69



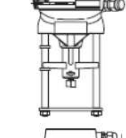
**TA MC15 meghajtó 0,15 kN MZ szelepekhez**

61-015-001	TA MC15/24 meghajtó 0,15kN 24VAC/DC	186,27
61-015-002	TA MC15/230 meghajtó 0,15kN 230VAC	200,38



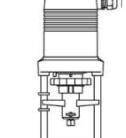
**TA MC55 és MC55DL meghajtók 0,6 kN**

61-055-001	TA MC55/24 meghajtó 0,6kN 24VAC DN15-DN50	248,76
61-055-002	TA MC55/230 meghajtó 0,6kN 230VAC DN15-DN50	267,56
61-055-003	TA MC55Y meghajtó 0,6kN 24VAC DN15-DN50	248,76
61-055-031	TA MC55DL/24 meghajtó 0,6kN 24VAC 3 vezetékes DN15-DN50	235,36
61-055-032	TA MC55DL/230 meghajtó 0,6kN 230VAC 3 vezetékes DN15-DN50	255,93




**TA MC100 meghajtó 1 kN**

61-100-001	TA MC100/24 meghajtó 1,0kN 24VAC DN15-DN65/20mm	456,59
61-100-002	TA MC100/230 meghajtó 1,0kN 230VAC DN15-DN65/20mm	486,45



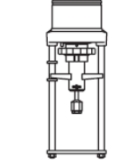
**TA MC160 és MC161 meghajtó 1,6 kN**

61-160-001	TA MC160/24 meghajtó 1,6kN 24VAC DN65/30mm-DN100	570,10
61-160-002	TA MC160/230 meghajtó 1,6kN 230VAC DN65/30mm-DN100	710,74
61-161-001	TA MC161/24 meghajtó 1,6kN 24VAC DN32(40)-DN65/20mm	570,10
61-161-002	TA MC161/230 meghajtó 1,6kN 230VAC DN32(40)-DN65/20mm	710,74



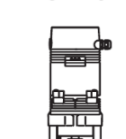
**TA MC250 meghajtó 2,5 kN**

61-250-001	TA MC250/24 meghajtó 2,5kN 24VAC DN65/30mm-DN100	753,01
61-250-011	TA MC250/24 meghajtó 2,5kN 24VAC DN125-DN150	753,01
61-250-002	TA MC250/230 meghajtó 2,5kN 230VAC DN65/30mm-DN100	798,61
61-250-012	TA MC250/230 meghajtó 2,5kN 230VAC DN125-DN150	798,61



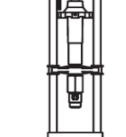
**TA MC500 meghajtó 5,0 kN**

61-500-001	TA MC500/24 meghajtó 5,0kN 24VAC DN65/30mm-DN100	884,18
61-500-011	TA MC500/24 meghajtó 5,0kN 24VAC DN125-DN150	884,18
61-500-002	TA MC500/230 meghajtó 5,0kN 230VAC DN65/30mm-DN100	929,86
61-500-012	TA MC500/230 meghajtó 5,0kN 230VAC DN125-DN150	929,86



**TA MC1000 meghajtó 10,0 kN**

61-000-001	TA MC1000/24 meghajtó 10,0kN 24VAC DN125-DN150	1 559,88
61-000-002	TA MC1000/230 meghajtó 10,0kN 230VAC DN125-DN150	1 597,43



SZABÁLYOZÁS ÉS BESZABÁLYOZÁS		
Cikkszám	Megnevezés	Nettó ár (EUR)

**Tartozékok - MC meghajtókhoz**

67-070-180	ACA70 pozíciókapcsoló egység (2 kapcsoló) MC80DL-hez	40,88
67-071-100	ACA71 pozíciókapcsoló egység (2 kapcsoló) MC100-MC163	40,88
67-071-250	ACA71 pozíciókapcsoló egység (2 kapcsoló) MC250-MC1503	40,88
67-072-100	ACA72 IP65 védelmi osztály MC100-MC163	51,34
67-072-250	ACA72 IP65 védelmi osztály MC250-1503	23,99
67-076-100	ACA76 Kimenő jel: 0(4)-20 mA MC100-MC163	36,56
67-076-250	ACA76 Kimenő jel: 0(4)-20 mA for MC250-MC1503	36,56

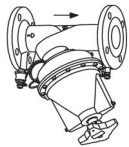
**TA nyomáskülönbég szabályozók**

**STAP nyomáskülönbég szabályozó szelepek, PN16, DN15-DN50**



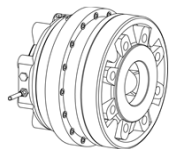
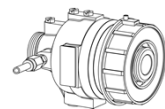
52-265-015	STAP DP SZABÁLYOZÓ SZELEP DN 15, 10-60 KPA	166,22
52-265-020	STAP DP SZABÁLYOZÓ SZELEP DN 20, 10-60 KPA	186,22
52-265-025	STAP DP SZABÁLYOZÓ SZELEP DN 25, 10-60 KPA	215,87
52-265-032	STAP DP SZABÁLYOZÓ SZELEP DN 32, 20-80 KPA	239,29
52-265-040	STAP DP SZABÁLYOZÓ SZELEP DN 40, 20-80 KPA	346,17
52-265-050	STAP DP SZABÁLYOZÓ SZELEP DN 50, 20-80 KPA	389,77
52-265-115	STAP DP SZABÁLYOZÓ SZELEP DN 15, 5-25 KPA	201,39
52-265-120	STAP DP SZABÁLYOZÓ SZELEP DN 20, 5-25 KPA	300,79
52-265-132	STAP DP SZABÁLYOZÓ SZELEP DN 32, 10-40 KPA	344,14
52-265-140	STAP DP SZABÁLYOZÓ SZELEP DN 40, 10-40 KPA	384,37

**STAP nyomáskülönbég szabályozó szelepek, PN16, DN65-DN100**



52-265-065	STAP DP SZABÁLYOZÓ SZELEP DN 65, 20-80 KPA	1 736,29
52-265-080	STAP DP SZABÁLYOZÓ SZELEP DN 80, 20-80 KPA	2 023,73
52-265-090	STAP DP SZABÁLYOZÓ SZELEP DN 100, 20-80 KPA	2 315,10
52-265-165	STAP DP SZABÁLYOZÓ SZELEP DN 65, 40-160 KPA	1 736,29
52-265-180	STAP DP SZABÁLYOZÓ SZELEP DN 80, 40-160 KPA	2 023,73
52-265-190	STAP DP SZABÁLYOZÓ SZELEP DN 100, 40-160 KPA	2 315,10

**DA 516 in-line kialakítású nyomáskülönbég szabályozó szelep, állítható alapjellel**



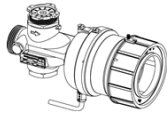
52-795-020	DA 516 DN15/20 PN25 Dp=5-30 mérőcsatlakozóval	302,22
52-795-025	DA 516 DN25/32 PN25 Dp=5-30 mérőcsatlakozóval	426,34
52-795-040	DA 516 DN40/50 PN25 Dp=5-30 mérőcsatlakozóval	814,90
52-795-120	DA 516 DN15/20 PN25 Dp=10-60 mérőcsatlakozóval	302,22
52-795-125	DA 516 DN25/32 PN25 Dp=10-60 mérőcsatlakozóval	426,34
52-795-140	DA 516 DN40/50 PN25 Dp=10-60 mérőcsatlakozóval	814,90
52-795-220	DA 516 DN15/20 PN25 Dp=10-100 mérőcsatlakozóval	302,22
52-795-225	DA 516 DN25/32 PN25 Dp=10-100 mérőcsatlakozóval	426,34
52-795-240	DA 516 DN40/50 PN25 Dp=10-100 mérőcsatlakozóval	814,90
52-795-320	DA 516 DN15/20 PN25 Dp=60-150 mérőcsatlakozóval	302,22
52-795-325	DA 516 DN25/32 PN25 Dp=60-150 mérőcsatlakozóval	426,34
52-795-340	DA 516 DN40/50 PN25 Dp=60-150 mérőcsatlakozóval	814,90
52-795-065	DA 516 DN65 PN25 Dp=5-30 mérőcsatlakozóval	2363,76
52-795-080	DA 516 DN80 PN25 Dp=5-30 mérőcsatlakozóval	2433,91
52-795-090	DA 516 DN100 PN25 Dp=5-30 mérőcsatlakozóval	4948,77
52-795-091	DA 516 DN125 PN25 Dp=5-30 mérőcsatlakozóval	5213,21
52-795-165	DA 516 DN65 PN25 Dp=10-60 mérőcsatlakozóval	2363,76
52-795-180	DA 516 DN80 PN25 Dp=10-60 mérőcsatlakozóval	2433,91
52-795-190	DA 516 DN100 PN25 Dp=10-60 mérőcsatlakozóval	4948,77
52-795-191	DA 516 DN125 PN25 Dp=10-60 mérőcsatlakozóval	5213,21
52-795-265	DA 516 DN65 PN25 Dp=10-100 mérőcsatlakozóval	2363,76
52-795-280	DA 516 DN80 PN25 Dp=10-100 mérőcsatlakozóval	2433,91
52-795-290	DA 516 DN100 PN25 Dp=10-100 mérőcsatlakozóval	4948,77
52-795-291	DA 516 DN125 PN25 Dp=10-100 mérőcsatlakozóval	5213,21
52-795-365	DA 516 DN65 PN25 Dp=60-150 mérőcsatlakozóval	2363,76
52-795-380	DA 516 DN80 PN25 Dp=60-150 mérőcsatlakozóval	2433,91
52-795-390	DA 516 DN100 PN25 Dp=60-150 mérőcsatlakozóval	4948,77
52-795-391	DA 516 DN125 PN25 Dp=60-150 mérőcsatlakozóval	5213,21
52-795-490	DA 516 DN100 PN16 Dp=5-30 mérőcsatlakozóval	4948,77
52-795-491	DA 516 DN125 PN16 Dp=5-30 mérőcsatlakozóval	5213,21
52-795-590	DA 516 DN100 PN16 Dp=10-60 mérőcsatlakozóval	4948,77
52-795-591	DA 516 DN125 PN16 Dp=10-60 mérőcsatlakozóval	5213,21
52-795-690	DA 516 DN100 PN16 Dp=10-100 mérőcsatlakozóval	4948,77
52-795-691	DA 516 DN125 PN16 Dp=10-100 mérőcsatlakozóval	5213,21
52-795-790	DA 516 DN100 PN16 Dp=60-150 mérőcsatlakozóval	4948,77
52-795-791	DA 516 DN125 PN16 Dp=60-150 mérőcsatlakozóval	5213,21
52-771-592	DA 516 DN150 PN25 Dp=5-30 mérőcsatlakozóval	10431,18
52-771-692	DA 516 DN150 PN25 Dp=10-60 mérőcsatlakozóval	10431,18
52-771-792	DA 516 DN150 PN25 Dp=10-100 mérőcsatlakozóval	10431,18



## SZABÁLYOZÁS ÉS BESZABÁLYOZÁS

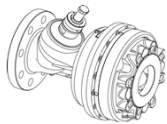
Cikkszám	Megnevezés	Nettó ár (EUR)
52-771-892	DA 516 DN150 PN25 Dp=60-150 mérőcsatlakozóval	10431,19
52-771-992	DA 516 DN150 PN25 Dp=100-400 mérőcsatlakozóval	10431,19
52-770-592	DA 516 DN150 PN16 Dp=5-30 mérőcsatlakozóval	9539,65
52-770-692	DA 516 DN150 PN16 Dp=10-60 mérőcsatlakozóval	9539,65
52-770-792	DA 516 DN150 PN16 Dp=10-100 mérőcsatlakozóval	9539,65
52-770-892	DA 516 DN150 PN16 Dp=60-150 mérőcsatlakozóval	9539,65
52-770-992	DA 516 DN150 PN16 Dp=100-400 mérőcsatlakozóval	9539,65

## DAF 516 in-line kialakítású nyomáskülönbég szabályozó szelep, állítható alapjellel, előremenő vezetékbe, DN 15-50



52-763-120	DAF 516 DN15/20 PN25 Dp=5-30 kPa	371,02
52-763-125	DAF 516 DN25/32 PN25 Dp=5-30 kPa	500,67
52-763-140	DAF 516 DN40/50 PN25 Dp=5-30 kPa	919,88
52-761-120	DAF 516 DN15/20 PN25 Dp=10-60 kPa	371,02
52-761-125	DAF 516 DN25/32 PN25 Dp=10-60 kPa	500,67
52-761-140	DAF 516 DN40/50 PN25 Dp=10-60 kPa	919,88
52-760-120	DAF 516 DN15/20 PN25 Dp=10-100 kPa	371,02
52-760-125	DAF 516 DN25/32 PN25 Dp=10-100 kPa	500,67
52-760-140	DAF 516 DN40/50 PN25 Dp=10-100 kPa	919,88
52-762-120	DAF 516 DN15/20 PN25 Dp=60-150 kPa	371,02
52-762-125	DAF 516 DN25/32 PN25 Dp=60-150 kPa	500,67
52-762-140	DAF 516 DN40/50 PN25 Dp=60-150 kPa	919,88

## DAF 516 in-line kialakítású nyomáskülönbég szabályozó szelep, állítható alapjellel, előremenő vezetékbe, DN65-125



52-763-165	DAF 516 DN65 PN25 Dp=5-30 kPa	2648,09
52-763-180	DAF 516 DN80 PN25 Dp=5-30 kPa	2732,53
52-763-190	DAF 516 DN100 PN25 Dp=5-30 kPa	4913,09
52-763-191	DAF 516 DN125 PN25 Dp=5-30 kPa	5069,93
52-761-165	DAF 516 DN65 PN25 Dp=10-60 kPa	2648,09
52-761-180	DAF 516 DN80 PN25 Dp=10-60 kPa	2732,53
52-761-190	DAF 516 DN100 PN25 Dp=10-60 kPa	4913,09
52-761-191	DAF 516 DN125 PN25 Dp=10-60 kPa	5069,93
52-760-165	DAF 516 DN65 PN25 Dp=10-100 kPa	2648,09
52-760-180	DAF 516 DN80 PN25 Dp=10-100 kPa	2732,53
52-760-190	DAF 516 DN100 PN25 Dp=10-100 kPa	4913,09
52-760-191	DAF 516 DN125 PN25 Dp=10-100 kPa	5069,93
52-762-165	DAF 516 DN65 PN25 Dp=60-150 kPa	2648,09
52-762-180	DAF 516 DN80 PN25 Dp=60-150 kPa	2732,53
52-762-190	DAF 516 DN100 PN25 Dp=60-150 kPa	4913,09
52-762-191	DAF 516 DN125 PN25 Dp=60-150 kPa	5069,93
52-763-590	DAF 516 DN100 PN16 Dp=5-30 kPa	5186,23
52-763-591	DAF 516 DN125 PN16 Dp=5-30 kPa	5453,37
52-761-590	DAF 516 DN100 PN16 Dp=10-60 kPa	5186,23
52-761-591	DAF 516 DN125 PN16 Dp=10-60 kPa	5453,37
52-760-590	DAF 516 DN100 PN16 Dp=10-100 kPa	5186,23
52-760-591	DAF 516 DN125 PN16 Dp=10-100 kPa	5453,37
52-762-590	DAF 516 DN100 PN16 Dp=60-150 kPa	5186,23
52-762-591	DAF 516 DN125 PN16 Dp=60-150 kPa	5453,37

## DAL 516 in-line nyomáskülönbég szabályozó szelep állítható alapjellel, térfogatáram korlátozással, DN 15-50

52-763-720	DAL 516 DN15/20 PN25 Dp=5-30 kPa	344,40
52-763-725	DAL 516 DN25/32 PN25 Dp=5-30 kPa	507,29
52-763-740	DAL 516 DN40/50 PN25 Dp=5-30 kPa	1024,42
52-761-220	DAL 516 DN15/20 PN25 Dp=10-60 kPa	344,40
52-761-225	DAL 516 DN25/32 PN25 Dp=10-60 kPa	507,29
52-761-240	DAL 516 DN40/50 PN25 Dp=10-60 kPa	1084,74
52-760-220	DAL 516 DN15/20 PN25 Dp=10-100 kPa	344,40
52-760-225	DAL 516 DN25/32 PN25 Dp=10-100 kPa	507,29
52-760-240	DAL 516 DN40/50 PN25 Dp=10-100 kPa	1084,74
52-762-220	DAL 516 DN15/20 PN25 Dp=60-150 kPa	344,40
52-762-225	DAL 516 DN25/32 PN25 Dp=60-150 kPa	507,29
52-762-240	DAL 516 DN40/50 PN25 Dp=60-150 kPa	1084,74

## DAL 516 in-line nyomáskülönbég szabályozó szelep állítható alapjellel, térfogatáram korlátozással, DN 65-125

52-763-765	DAL 516 DN65 PN25 Dp=5-30 kPa	2728,86
52-763-780	DAL 516 DN80 PN25 Dp=5-30 kPa	2845,58
52-763-790	DAL 516 DN100 PN25 Dp=5-30 kPa	kérés esetén
52-763-791	DAL 516 DN125 PN25 Dp=5-30 kPa	kérés esetén

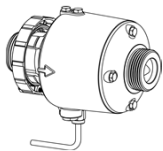
SZABÁLYOZÁS ÉS BESZABÁLYOZÁS		
Cikkszám	Megnevezés	Nettó ár (EUR)

**DAL 516 in-line nyomáskülönbég szabályozó szelep állítható alapjellel, térfogatáram korlátozással, DN 65-125**

52-761-265	DAL 516 DN65 PN25 Dp=10-60 kPa	2884,53
52-761-280	DAL 516 DN80 PN25 Dp=10-60 kPa	3008,66
52-763-290	DAL 516 DN100 PN25 Dp=10-60 kPa	kérés esetén
52-763-291	DAL 516 DN125 PN25 Dp=10-60 kPa	kérés esetén
52-760-265	DAL 516 DN65 PN25 Dp=10-100 kPa	2884,53
52-760-280	DAL 516 DN80 PN25 Dp=10-100 kPa	3008,66
52-760-290	DAL 516 DN100 PN25 Dp=10-100 kPa	kérés esetén
52-760-291	DAL 516 DN125 PN25 Dp=10-100 kPa	kérés esetén
52-762-265	DAL 516 DN65 PN25 Dp=60-150 kPa	2884,53
52-762-280	DAL 516 DN80 PN25 Dp=60-150 kPa	2893,95
52-762-290	DAL 516 DN100 PN25 Dp=60-150 kPa	kérés esetén
52-762-291	DAL 516 DN125 PN25 Dp=60-150 kPa	kérés esetén
52-763-690	DAL 516 DN100 PN16 Dp=5-30 kPa	kérés esetén
52-763-691	DAL 516 DN125 PN16 Dp=5-30 kPa	kérés esetén
52-761-690	DAL 516 DN100 PN16 Dp=10-60 kPa	kérés esetén
52-761-691	DAL 516 DN125 PN16 Dp=10-60 kPa	kérés esetén
52-760-690	DAL 516 DN100 PN16 Dp=10-100 kPa	kérés esetén
52-760-691	DAL 516 DN125 PN16 Dp=10-100 kPa	kérés esetén
52-762-690	DAL 516 DN100 PN16 Dp=60-150 kPa	kérés esetén
52-762-691	DAL 516 DN125 PN16 Dp=60-150 kPa	2884,53

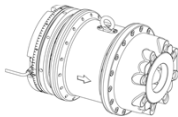
**DKH 512 in-line nyomáskülönbég és térfogatáram szabályozó, DN 15-50**

52-757-020	DKH 512 DN15/20 PN25 Dp=15 kPa Fc=12kPa	367,95
52-757-025	DKH 512 DN25/32 PN25 Dp=15 kPa Fc=12kPa	464,45
52-757-040	DKH 512 DN40/50 PN25 Dp=15 kPa Fc=12kPa	983,24
52-757-120	DKH 512 DN15/20 PN25 Dp=40 kPa Fc=12kPa	367,95
52-757-125	DKH 512 DN25/32 PN25 Dp=40 kPa Fc=12kPa	464,45
52-757-140	DKH 512 DN40/50 PN25 Dp=40 kPa Fc=12kPa	983,24
52-758-120	DKH 512 DN15/20 PN25 Dp=60 kPa Fc=12kPa	367,95
52-758-125	DKH 512 DN25/32 PN25 Dp=60 kPa Fc=12kPa	464,45
52-758-140	DKH 512 DN40/50 PN25 Dp=60 kPa Fc=12kPa	983,24
52-758-020	DKH 512 DN15/20 PN25 Dp=100 kPa Fc=12kPa	367,95
52-758-025	DKH 512 DN25/32 PN25 Dp=100 kPa Fc=12kPa	464,45
52-758-040	DKH 512 DN40/50 PN25 Dp=100 kPa Fc=12kPa	983,24



**Fc = 20 kPa**

52-757-220	DKH 512 DN15/20 PN25 Dp=15 kPa Fc=20kPa	350,78
52-757-225	DKH 512 DN25/32 PN25 Dp=15 kPa Fc=20kPa	467,01
52-757-240	DKH 512 DN40/50 PN25 Dp=15 kPa Fc=20kPa	998,18
52-757-320	DKH 512 DN15/20 PN25 Dp=40 kPa Fc=20kPa	350,78
52-757-325	DKH 512 DN25/32 PN25 Dp=40 kPa Fc=20kPa	484,42
52-757-340	DKH 512 DN40/50 PN25 Dp=40 kPa Fc=20kPa	1035,39
52-758-220	DKH 512 DN15/20 PN25 Dp=60 kPa Fc=20kPa	350,78
52-758-225	DKH 512 DN25/32 PN25 Dp=60 kPa Fc=20kPa	484,42
52-758-240	DKH 512 DN40/50 PN25 Dp=60 kPa Fc=20kPa	1035,39
52-758-320	DKH 512 DN15/20 PN25 Dp=100 kPa Fc=20kPa	367,95
52-758-325	DKH 512 DN25/32 PN25 Dp=100 kPa Fc=20kPa	467,01
52-758-340	DKH 512 DN40/50 PN25 Dp=100 kPa Fc=20kPa	983,24



**Fc = 40 kPa**

52-757-420	DKH 512 DN15/20 PN25 Dp=15 kPa Fc=40kPa	350,78
52-757-425	DKH 512 DN25/32 PN25 Dp=15 kPa Fc=40kPa	467,01
52-757-440	DKH 512 DN40/50 PN25 Dp=15 kPa Fc=40kPa	998,18
52-757-520	DKH 512 DN15/20 PN25 Dp=40 kPa Fc=40kPa	350,78
52-757-525	DKH 512 DN25/32 PN25 Dp=40 kPa Fc=40kPa	467,01
52-757-540	DKH 512 DN40/50 PN25 Dp=40 kPa Fc=40kPa	998,18
52-758-420	DKH 512 DN15/20 PN25 Dp=60 kPa Fc=40kPa	350,78
52-758-425	DKH 512 DN25/32 PN25 Dp=60 kPa Fc=40kPa	467,01
52-758-440	DKH 512 DN40/50 PN25 Dp=60 kPa Fc=40kPa	998,18
52-758-520	DKH 512 DN15/20 PN25 Dp=100 kPa Fc=40kPa	350,78
52-758-525	DKH 512 DN25/32 PN25 Dp=100 kPa Fc=40kPa	464,45
52-758-540	DKH 512 DN40/50 PN25 Dp=100 kPa Fc=40kPa	998,18

**DKH 512 DN 65-80**

52-757-065	DKH 512 DN65 PN25 Dp=15 kPa Fc=12 kPa	4156,06
52-757-080	DKH 512 DN80 PN25 Dp=15 kPa Fc=12 kPa	4222,44
52-757-165	DKH 512 DN65 PN25 Dp=40 kPa Fc=12kPa	4156,06
52-757-180	DKH 512 DN80 PN25 Dp=40 kPa Fc=12kPa	4222,44
52-758-165	DKH 512 DN65 PN25 Dp=60 kPa Fc=12kPa	4156,06
52-758-180	DKH 512 DN80 PN25 Dp=60 kPa Fc=12kPa	4222,44
52-758-065	DKH 512 DN65 PN25 Dp=100 kPa Fc=12 kPa	4156,06
52-758-080	DKH 512 DN80 PN25 Dp=100 kPa Fc=12kPa	4222,44

SZABÁLYOZÁS ÉS BESZABÁLYOZÁS		
Cikkszám	Megnevezés	Nettó ár (EUR)

**Fc = 20 kPa**

52-757-265	DKH 512 DN65 PN25 Dp=15 kPa Fc=20kPa	4061,01
52-757-280	DKH 512 DN80 PN25 Dp=15 kPa Fc=20 kPa	4244,51
52-757-365	DKH 512 DN65 PN25 Dp=40 kPa Fc=20kPa	4061,01
52-757-380	DKH 512 DN80 PN25 Dp=40 kPa Fc=20kPa	4244,51
52-758-265	DKH 512 DN65 PN25 Dp=60 kPa Fc=20kPa	4380,79
52-758-280	DKH 512 DN80 PN25 Dp=60 kPa Fc=20kPa	4244,51
52-758-365	DKH 512 DN65 PN25 Dp=100 kPa Fc=20kPa	4487,10
52-758-380	DKH 512 DN80 PN25 Dp=100 kPa Fc=20kPa	4244,51

**Fc = 40 kPa**

52-757-465	DKH 512 DN65 PN25 Dp=15 kPa Fc=40 kPa	4061,01
52-757-480	DKH 512 DN80 PN25 Dp=15 kPa Fc=40 kPa	4244,51
52-757-565	DKH 512 DN65 PN25 Dp=40 kPa Fc=40kPa	4061,01
52-757-580	DKH 512 DN80 PN25 Dp=40 kPa Fc=40kPa	4384,07
52-758-465	DKH 512 DN65 PN25 Dp=60 kPa Fc=40kPa	4061,01
52-758-480	DKH 512 DN80 PN25 Dp=60 kPa Fc=40kPa	4244,51
52-758-565	DKH 512 DN65 PN25 Dp=100 kPa Fc=40kPa	4061,01
52-758-580	DKH 512 DN80 PN25 Dp=100 kPa Fc=40kPa	4244,51

**Adapterek DN15 - DN50**

52-757-031	Adapter TA-R25	18,89
52-757-035	Adapter TA MC55/MC100	24,29
52-757-036	Adapter Heimeier termosztatikus fejhez	18,89
52-757-007	Adapter Lineg NL	24,29
52-757-012	Adapter SIEMENS SQX, SKD	34,74
52-757-041	Adapter BELIMO NV24 MFT + UNV 003	29,68
52-757-014	Adapter Sauter AVM 104/114, 105/115, 124, 125	24,29
52-757-015	Adapter BELIMO NV24 MFT + UNV 002	25,64

**Mérőcsatlakozók**

52-759-003	mérőcsatlakozó M14-R1/4" (komplett kék)	20,46
52-759-004	mérőcsatlakozó M14-R1/4" (komplett piros)	20,46
52-759-005	mérőcsatlakozó M6-R1/4" (komplett kék)	13,49
52-759-006	mérőcsatlakozó M6-R1/4" (komplett piros)	13,49
52-759-007	mérőcsatlakozó R1/4" (komplett kék)	2,70
52-759-008	mérőcsatlakozó R1/4" (komplett piros)	2,70
52-759-009	mérőcsatlakozó, KOT.M6-TA R1/4" (komplett kék)	13,54

**Csőcsatlakozók**

52-791-015	hegeszthető csatlakozó DN15 (511 szelephez)	17,00
52-791-032	hegeszthető csatlakozó DN32 (511 szelephez)	34,54
52-791-050	hegeszthető csatlakozó DN50 (511 szelephez)	53,15
52-791-115	külső menetes csatlakozó DN15 (511 szelephez)	18,62
52-791-132	külső menetes csatlakozó DN32 (511 szelephez)	40,75
52-791-150	külső menetes csatlakozó DN50 (511 szelephez)	56,12
52-791-215	belső menetes csatlakozó DN15 (511 szelephez)	18,62
52-791-232	belső menetes csatlakozó DN32 (511 szelephez)	41,53
52-791-250	belső menetes csatlakozó DN50 (511 szelephez)	57,26
52-791-315	karimás csatlakozó DN15 (511 szelephez)	53,97
52-791-325	karimás csatlakozó DN25 (511 szelephez)	96,33
52-791-332	karimás csatlakozó DN32 (511 szelephez)	110,64
52-791-340	karimás csatlakozó DN40 (511 szelephez)	119,00
52-791-350	karimás csatlakozó DN50 (511 szelephez)	127,63
52-759-015	belső menetes csatlakozó DN15 (512/516 szelephez)	15,13
52-759-020	belső menetes csatlakozó DN20 (512/516 szelephez)	27,18
52-759-025	belső menetes csatlakozó DN25 (512/516 szelephez)	36,22
52-759-032	belső menetes csatlakozó DN32 (512/516 szelephez)	39,24
52-759-040	belső menetes csatlakozó DN40 (512/516 szelephez)	45,24
52-759-050	belső menetes csatlakozó DN50 (512/516 szelephez)	54,32
52-759-115	külső menetes csatlakozó DN15 (512/516 szelephez)	15,13
52-759-120	külső menetes csatlakozó DN20 (512/516 szelephez)	27,18
52-759-125	külső menetes csatlakozó DN25 (512/516 szelephez)	36,22
52-759-132	külső menetes csatlakozó DN32 (512/516 szelephez)	39,24
52-759-140	külső menetes csatlakozó DN40 (512/516 szelephez)	45,24
52-759-150	külső menetes csatlakozó DN50 (512/516 szelephez)	54,32
52-759-201	impulzus vezeték csatlakozás G1/4" - 6 mm	13,76
52-759-202	impulzus vezeték csatlakozás G1/8" - 6 mm	9,08
52-759-203	impulzus vezeték 50 típusokhoz	79,87
52-759-204	impulzus vezeték csatlakozó R3/8" - 10 mm	24,82

SZABÁLYOZÁS ÉS BESZABÁLYOZÁS		
Cikkszám	Megnevezés	Nettó ár (EUR)
52-759-206	Serto csatlakozó 6-1/2	34,54
52-759-215	impulzus vezeték 512-516 DN15-50	31,03
52-759-265	impulzus vezeték 512- 516 DN65-125	36,43
52-759-315	hegeszthető csatlakozó DN15 (512/516 szelephez)	17,00
52-759-320	hegeszthető csatlakozó DN20 (512/516 szelephez)	17,00
52-759-325	hegeszthető csatlakozó DN25 (512/516 szelephez)	29,41
52-759-332	hegeszthető csatlakozó DN32 (512/516 szelephez)	33,19
52-759-340	hegeszthető csatlakozó DN40 (512/516 szelephez)	42,27
52-759-350	hegeszthető csatlakozó DN50 (512/516 szelephez)	51,30
52-759-515	karimás csatlakozó DN15 rövid (512, 516 belépő)	57,31
52-759-520	karimás csatlakozó DN20 rövid (512, 516 belépő)	63,36
52-759-525	karimás csatlakozó DN25 rövid (512, 516 belépő)	102,55
52-759-532	karimás csatlakozó DN32 rövid (512, 516 belépő)	117,63
52-759-540	karimás csatlakozó DN40 rövid (512, 516 belépő)	126,71
52-759-550	karimás csatlakozó DN50 rövid (512, 516 belépő)	135,75
52-759-615	karimás csatlakozó DN15 hosszú (516 kilépő old., és mérőcsonkos 512 kilépő old.)	57,31
52-759-620	karimás csatlakozó DN20 hosszú (516 kilépő old., és mérőcsonkos 512 kilépő old.)	63,36
52-759-625	karimás csatlakozó DN25 hosszú (516 kilépő old., és mérőcsonkos 512 kilépő old.)	102,55
52-759-632	karimás csatlakozó DN32 hosszú (516 kilépő old., és mérőcsonkos 512 kilépő old.)	117,63
52-759-640	karimás csatlakozó DN40 hosszú (516 kilépő old., és mérőcsonkos 512 kilépő old.)	126,71
52-759-650	karimás csatlakozó DN50 hosszú (516 kilépő old., és mérőcsonkos 512 kilépő old.)	135,75

**TA túláramszelepek**

**BPV túláramszelep, PN 20, 120 C °**



52-198-020	BPV SAROK TÚLÁRAMSZELEP DN 20, 10-60 KPA	80,56
52-198-025	BPV SAROK TÚLÁRAMSZELEP DN 25, 10-60 KPA	126,93
52-198-315	BPV EGYENES TÚLÁRAMSZELEP DN 15, 10-60 KPA	58,90
52-198-320	BPV EGYENES TÚLÁRAMSZELEP DN 20, 10-60 KPA	80,56
52-198-325	BPV EGYENES TÚLÁRAMSZELEP DN 25, 10-60 KPA	126,93
52-198-332	BPV EGYENES TÚLÁRAMSZELEP DN 32, 10-60 KPA	145,17

**TA cirkulációs szelepek**

**TA THERM szelepek, PN 16**



52-720-015	TA THERM CIRKULÁCIÓS SZELEP DN 15, HŐMÉRŐVEL	111,20
52-720-020	TA THERM CIRKULÁCIÓS SZELEP DN 20, HŐMÉRŐVEL	119,88
52-720-115	TA THERM CIRKULÁCIÓS SZELEP DN 15	104,02
52-720-120	TA THERM CIRKULÁCIÓS SZELEP DN 20	107,39

**TA mérőeszközök**

**Műszerek**



52-199-013	TA-SCOPE PREMIUM BESZABÁLYOZÓ MŰSZER	5 150,00
52-199-113	TA-SCOPE PREMIUM BESZABÁLYOZÓ MŰSZER 10 baros	5 450,00
52-199-213	TA-SCOPE BESZABÁLYOZÓ MŰSZER	4 100,00
52-199-313	TA-SCOPE BESZABÁLYOZÓ MŰSZER 10 baros	4 400,00
52-199-931	TA-SCOPE DP SENSOR	3 375,58

**TA LINK**



52-010-004	TA LINK DP ÉRZÉKELŐ (0-40 KPA)	1 508,10
52-010-010	TA LINK DP ÉRZÉKELŐ (0-100 KPA)	1 508,10
52-010-901	KAPILLÁRIS CSŐ TA LINK-HEZ	22,95